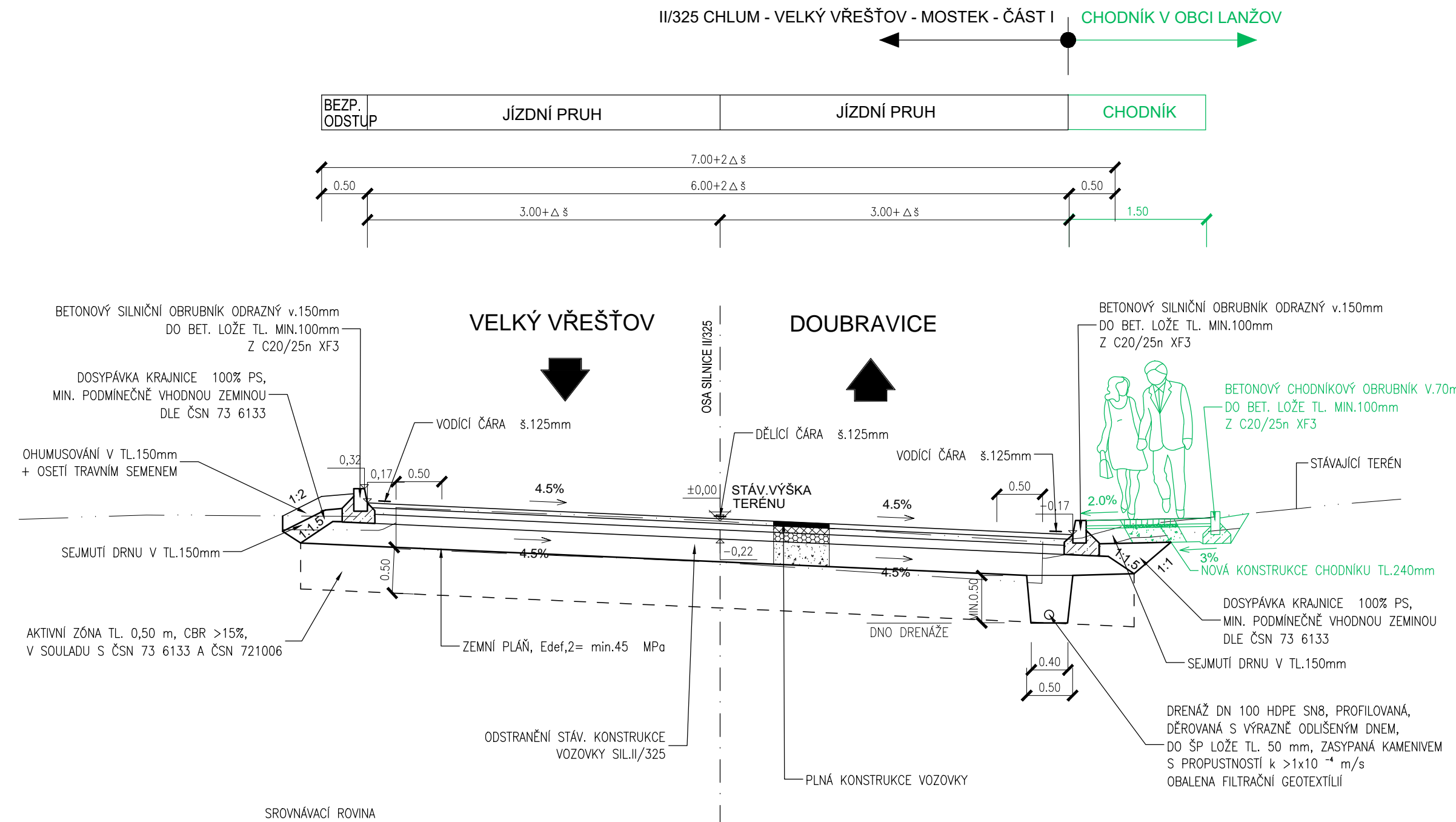
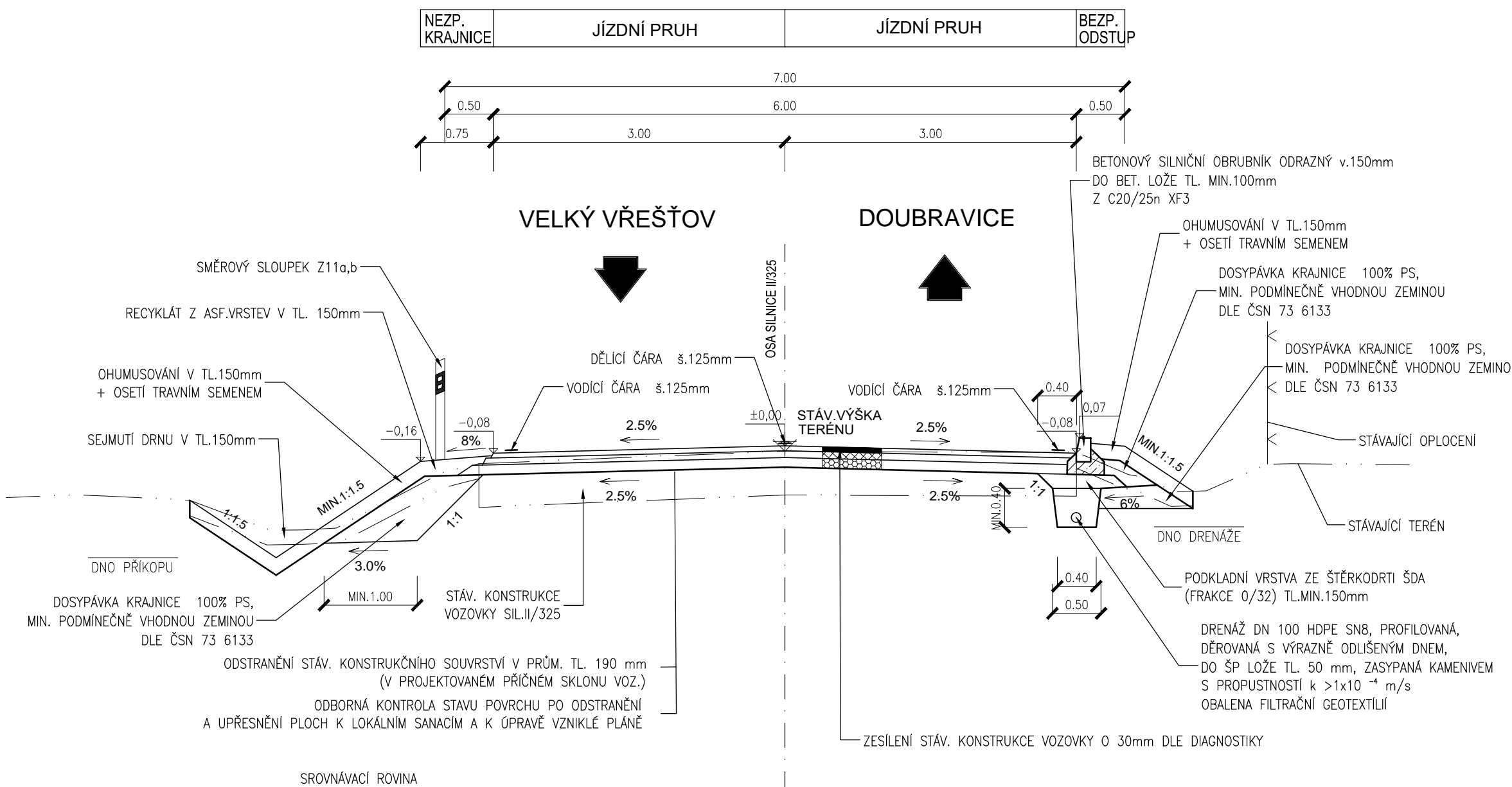


VZOROVÝ PŘÍČNÝ ŘEZ
INTRAVILÁN V OBLOUKU
KATEGORIE MS2 7,0/6,0/50, M 1:50



VZOROVÝ PŘÍČNÝ ŘEZ
INTRAVILÁN V PŘÍMÉ
KATEGORIE MS2 7,0/6,0/50, M 1:50



ZESÍLENÍ KONSTRUKCE VOZOVKY

ZESÍLENÍ STAV. KONSTRUKCE VOZOVKY O 30mm DLE DIAGNOSTIKY

ASFALTOVÝ BETON PRO OBRUSNÉ VRSTVY	ACO 11+ 50/70	ČSN 73 6121, ČSN EN 13108-1	50 MM
ASFALTOVÝ POSTŘIK SPOJOVACÍ Z KATIONAKTIVNÍ ASF. EMULZE	PS, E(c60 B4)	ČSN 73 6129, ČSN EN 13808	0,30 KG/M2*
ASFALTOVÝ BETON PRO LOŽNÉ VRSTVY	ACL 16+ 50/70	ČSN 73 6121, ČSN EN 13108-1	70 MM
ASFALTOVÝ POSTŘIK SPOJOVACÍ Z KATIONAKTIVNÍ ASF. EMULZE	PS, E(c60 B4)	ČSN 73 6129, ČSN EN 13808	0,40 KG/M2*
PENETRAČNÍ MAKADAM HRUBOZRNNÝ	PMH	ČSN 73 6127-2	100 MM

*POZN.: UVÁDĚNO V MNOŽSTVÍ ZBYTKOVÉHO POJVA

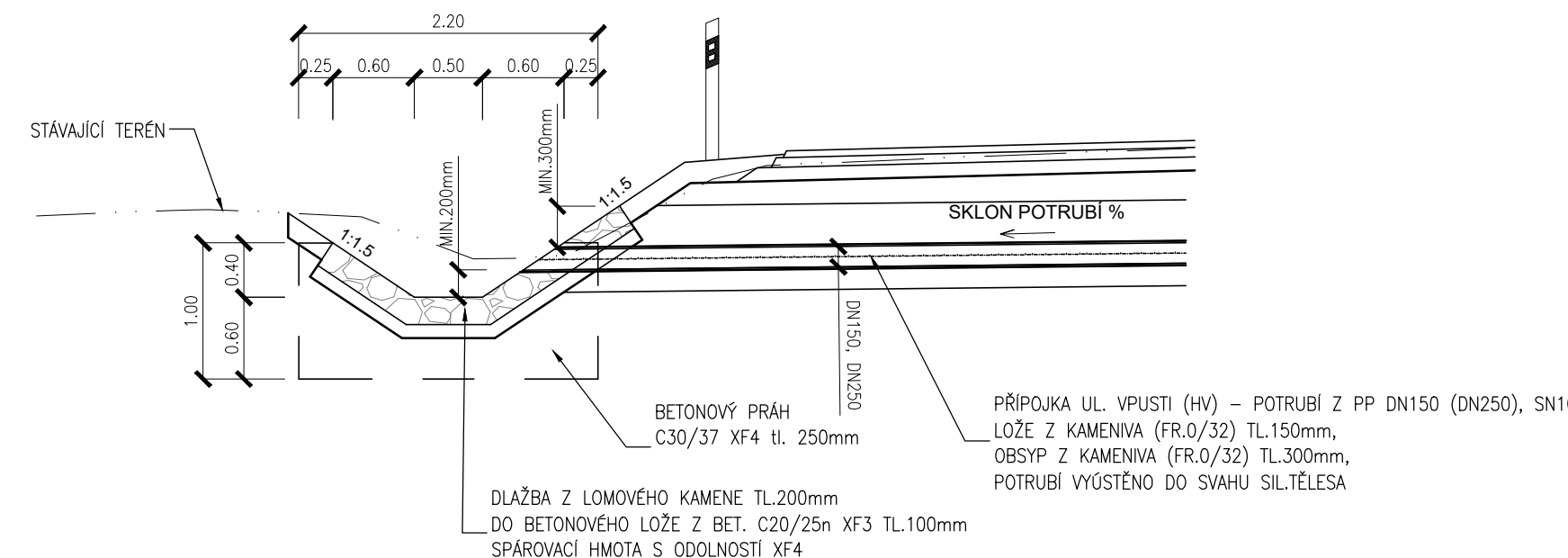
PLNÁ KONSTRUKCE VOZOVKY

V KM 0,900 – 1,008 A V MÍSTECH KDE NENÍ DOSTATEČNÁ STAV. ŠÍŘKA VOZOVKY
JE NAVRŽENA PLNÁ KONSTRUKCE VOZOVKY, D1–N–2, TÍŽ. IV. PII

ASFALTOVÝ BETON PRO OBRUSNÉ VRSTVY	ACO 11+ 50/70	ČSN 73 6121, ČSN EN 13108-1	50 MM
ASFALTOVÝ POSTŘIK SPOJOVACÍ Z KATIONAKTIVNÍ ASF. EMULZE	PS, E(c60 B4)	ČSN 73 6129, ČSN EN 13808	0,30 KG/M2*
ASFALTOVÝ BETON PRO LOŽNÉ VRSTVY	ACL 16+ 50/70	ČSN 73 6121, ČSN EN 13108-1	70 MM
ASFALTOVÝ POSTŘIK SPOJOVACÍ Z KATIONAKTIVNÍ ASF. EMULZE	PS, E(c60 B4)	ČSN 73 6129, ČSN EN 13808	0,40 KG/M2*
PENETRAČNÍ MAKADAM HRUBOZRNNÝ	PMH	ČSN 73 6127-2	100 MM
ŠTĚRKODRT	ŠDA 0/32 GE	ČSN 73 6126-1, ČSN EN 13285	MIN. 250 MM
KONSTRUKCE VOZOVKY CELKEM			MIN. 470 MM

*POZN.: UVÁDĚNO V MNOŽSTVÍ ZBYTKOVÉHO POJVA

VZOROVÝ PŘÍČNÝ ŘEZ
V MÍSTĚ VYÚSTĚNÍ POTRUBÍ DO SVAHU, M 1:50



KM 14,830 - 15,280

SO 103.2
DÚR

SOUŘADNICOVÝ SYSTÉM: S-JTSK
VÝŠKOVÝ SYSTÉM: BpV

KRESLIL:	KOLEKTIV		
ZPRACOVAL:	ING. PAVEL HANYK		
TECHNICKÁ KONTROLA:	ING. JAN BURSA		
ZODPOVĚDNÝ PROJEKTANT:	ING. PAVEL HANYK		
HLAVNÍ PROJEKTANT:	ING. DAGMAR KLAJMONOVÁ		
KRAJ: KRALOVÉHRADECKÝ	OKRES: TRUTNOV	OBC: DOUBRAVICE, BILÁ TRĚŠEŠŤ	
INVESTOR: KRALOVÉHRADECKÝ KRAJ, PIVOVARSKÉ NÁM. 1245, 500 03 HRADEC KRALOVÉ			
AKCE:			
	II/325 Chlum – Velký Vřešťov – Mostek – část I		
OBJEKT: SILNICE II/325 KM 14.830 – 15,280 LANŽOV			
OBSAH:			
	VZOROVÉ PŘÍČNÉ ŘEZY		
		STUPEŇ:	DÚR
		ZAK.ČÍSLO:	1438
		ARCHIVNÍ ČÍSLO:	1438
		DATUM:	05/2017
		FORMÁT:	6x44
		MĚŘÍTKO:	1:50
		ČÍSLO SOUPRAVY:	ČÍSLO PŘÍLOHY:
			04